

- **FOTO 1:**
- SABBIERA (giardino basso)
-
- SITUATA IN MEZZO AL PRATO.
- Come da foto richiediamo una sabbiera che abbia una copertura per i bambini dal sole

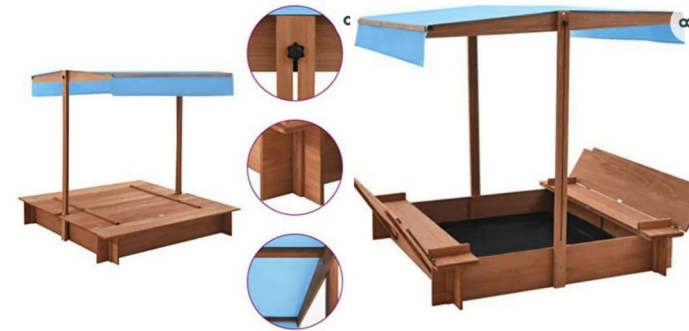


FOTO 2:

SABBIERA(giardino basso)

280*250 con chiusura

ma senza protezione sole.




- **FOTO 3:**

CANTIERE (giardino basso)

3*3metri.

In allegato foto idrante vigili del fuoco perciò si richiede ridimensionamento rispetto al precedente progetto.



- FOTO 4:
- SABBIERA (lato alto)
- 240*3 metri ,con chiusura ma senza protezione sole.
Inoltriamo inoltre foto con dislivello mattonelle.



- FOTO 5

PISTA (lato alto)

Da foto si rileva un tombino che per la pista è ininfluente.




- FOTO 6
- (lato sopra)
- CANTIERE



- FOTO 7
- LAVAGNA
- (lato sopra).
- Si richiedono lavagne da appendere al muro altezza bambino.



- FOTO 9
- (lato sopra)
-
- CANCELLO ROTTO



- FOTO 8
- (lato sotto)
- TAGLIO ERBA

